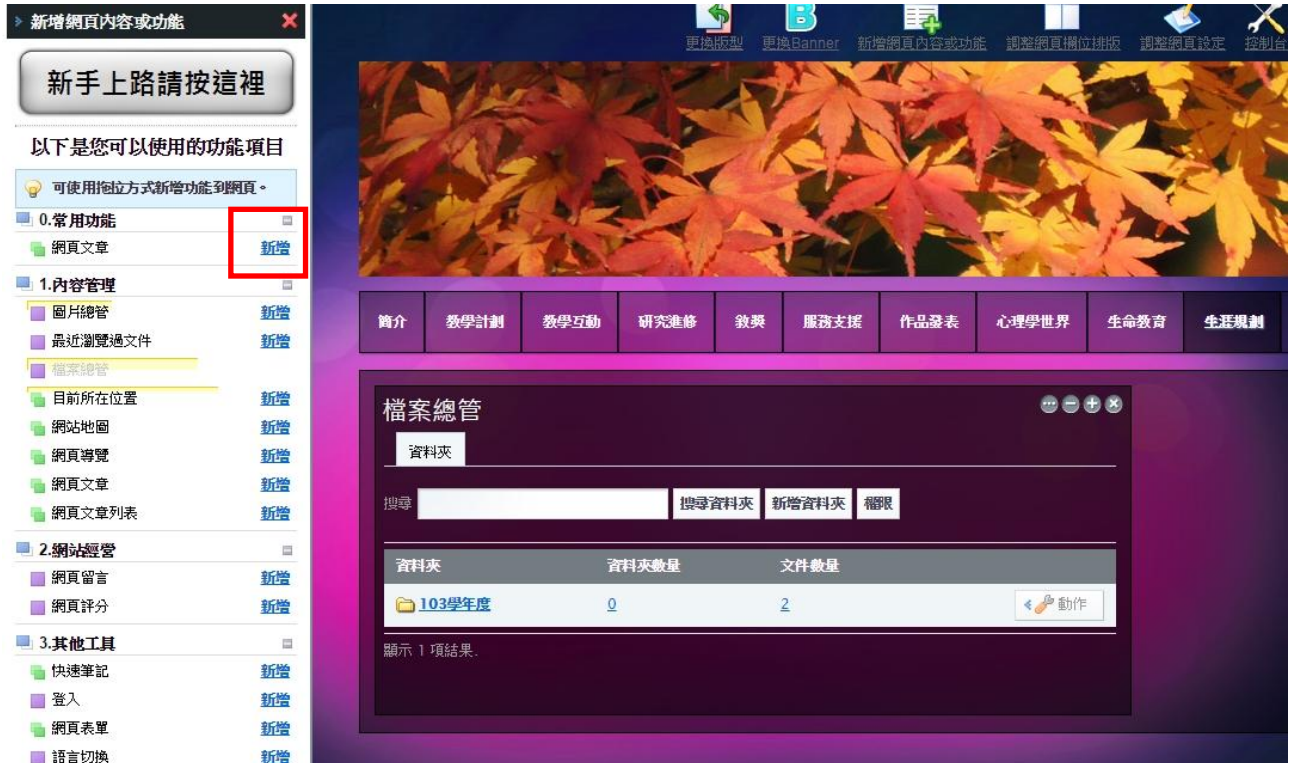


eP 網頁嵌入 youtube 影片講義

by: 阿得 103.11.3

許多同仁們在教學上都能善用 youtube 影片，如果能夠運用個人 eP 網頁嵌入 youtube 影片，就沒有需要開啟多重視窗的困擾，也可以在不侵權的前提下，加上自己的文字說明，真是一舉兩得的做法，阿得就來示範如何輕鬆地嵌入 youtube 的影片於您的個人 eP 網頁中。

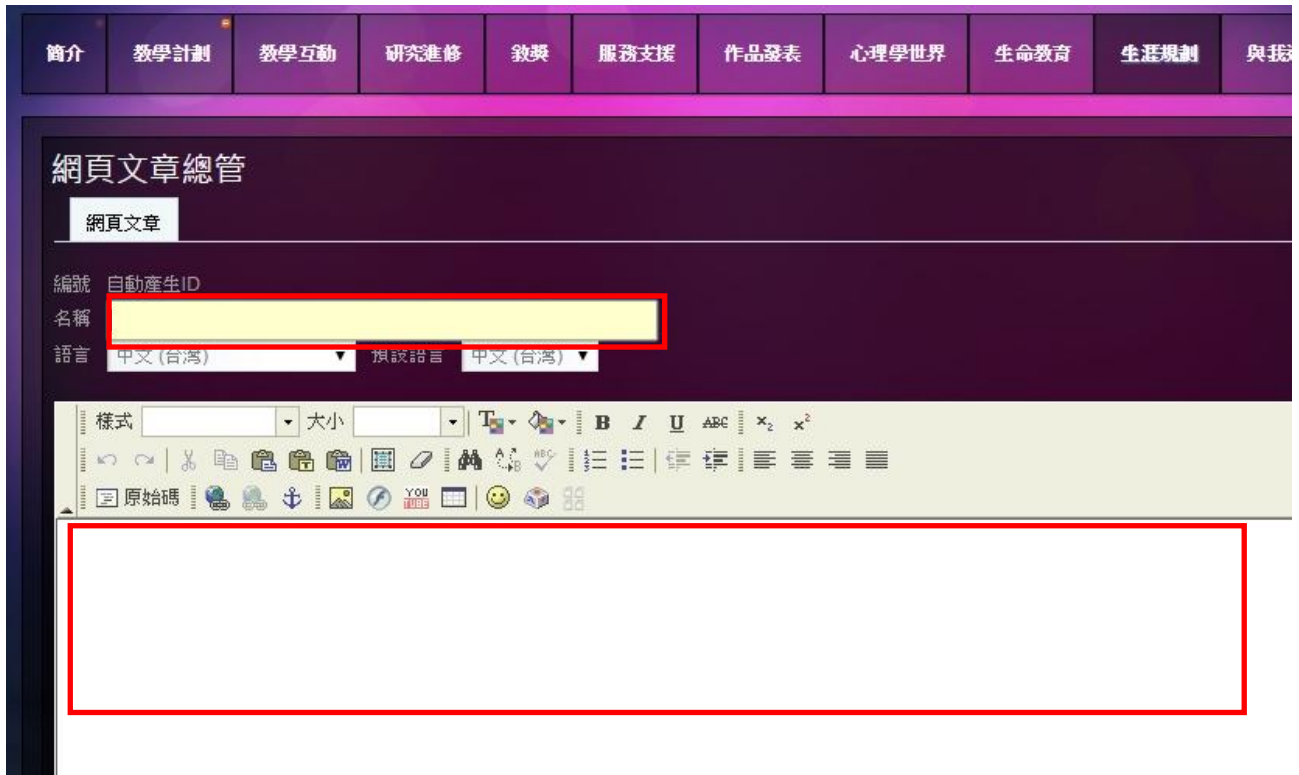
一. 登入個人 eP 網頁後，在想要新增的標籤下新增一篇文章。



二. 點選新增網頁文章（此例阿得是在生涯規劃標籤下新增一篇文章）



三. 輸入文章名稱，然後開始編輯文章內容



網頁文章總管

網頁文章

編號 自動產生ID

名稱

語言 中文(台灣) 預設語言 中文(台灣)

樣式 大小 T B I U ABC x₂ x²

原始碼

四. 輸入文章到要準備嵌入 youtube 影片的位置



網頁文章總管

網頁文章

編號 自動產生ID

名稱 2014就業趨勢懶人包

語言 中文(台灣) 預設語言 中文(台灣)

樣式 Normal 大小 T B I U ABC x₂ x²

原始碼

對我來說，就業趨勢，一直是高中生涯規劃課最難上的單元，因為如果沒有廣泛涉獵就業情報的話，根本是以管窺天、隔靴抓癢，看不到全盤，更講不到重點。

以我長期閱讀商業和就業資訊報章雜誌的過來人來看，要年輕人願意去翻閱天下、遠見、商周、Career、Cheers等雜誌，或是看報紙要看股票財經版，很難，因為沒有急迫性，而且也不好玩！

但，如果是為了將來就業考量的準備，則多攝取就業趨勢的觀念，可以直接刺激年輕人更早探索自己的熱愛，為自己的生涯規劃做更早的準備，畢竟他山之石可以攻錯。

感謝youtube的影音平台，要看最新的就業趨勢情報變容易多了，以下的分享只是我上課素材的初步彙整，有些電視台的專題系列報導做得真的很好，很鼓勵年輕人花些時間，早一點了解並刺激自己，未來的機會，就是從現在開始準備起的，有心，全世界都是你的舞台！

- 1.《記者說天下》台勞輸出啟示錄：台灣能帶給下一代年輕人什麼未來？(2014年2月18日)

五. 另開一個視窗，進入獄嵌入的 youtube 影片頁面




The screenshot shows a YouTube video player interface. The video title is "《記者說天下》台勞輸出啓示錄：台灣能帶給下一代年輕人什麼未來？". The video is from the channel "CWTW". The video player shows a scene with three people sitting at a table in a cafe. The video progress is at 0:06 / 2:31. Below the video player, there are several suggested videos on the right side, including "造訪廣告客戶的網站", "2014天下經濟論壇 - 張忠謀24歲的生轉折", "天下雜誌 - 吳寶春訪問影音紀錄", and "《記者說天下》- 忘了竹科吧！台灣生科技新群聚".

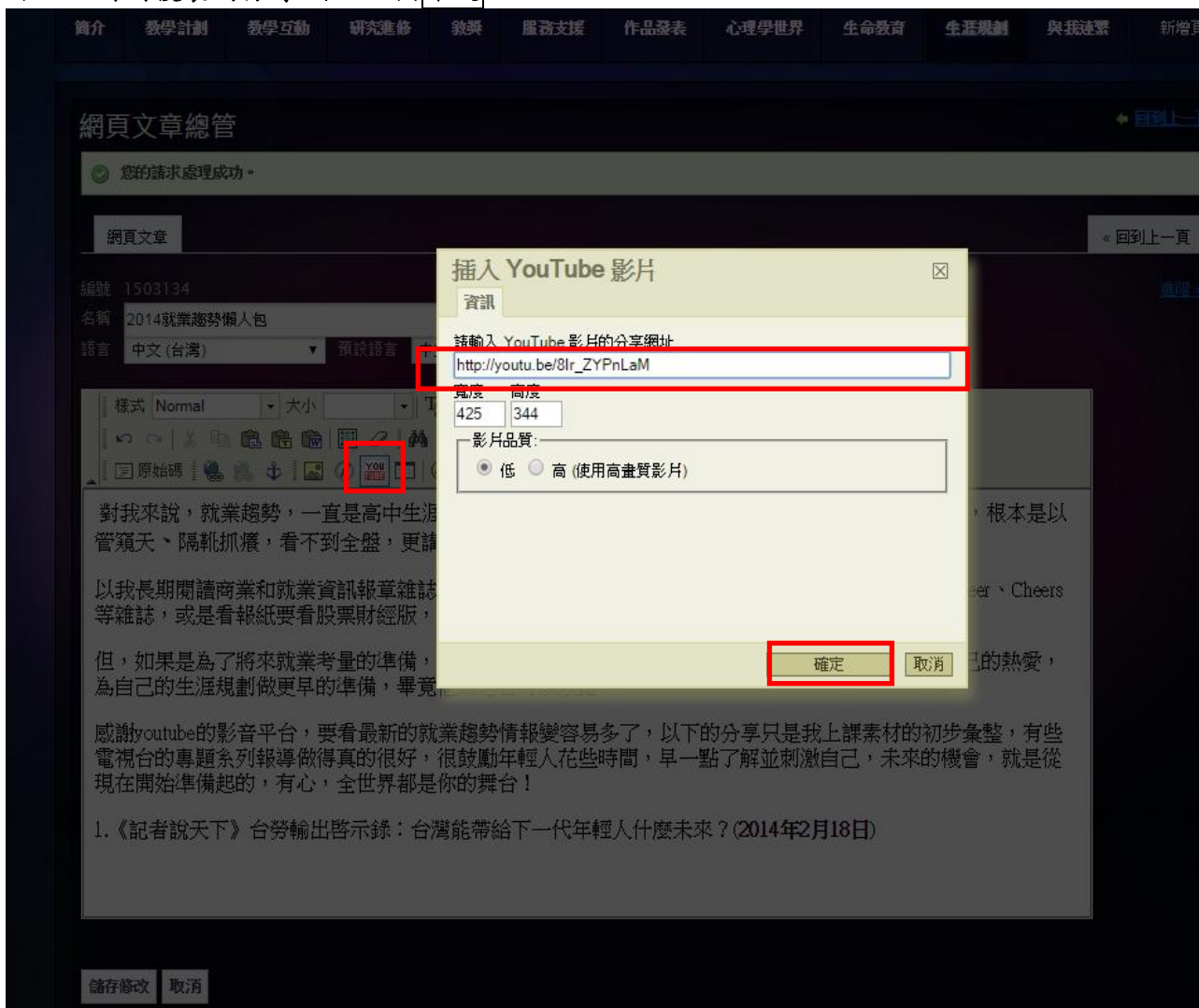
六. 點選影片下方的分享→分享，然後複製框框內的網址



The screenshot shows the same YouTube video player as in the previous image. The video title is "《記者說天下》台勞輸出啓示錄：台灣能帶給下一代年輕人什麼未來？". The video is from the channel "CWTW". The video player shows a scene with three people sitting at a table in a cafe. The video progress is at 0:06 / 2:31. Below the video player, there are several suggested videos on the right side, including "造訪廣告客戶的網站", "2014天下經濟論壇 - 張忠謀24歲的生轉折", "天下雜誌 - 吳寶春訪問影音紀錄", and "《記者說天下》- 忘了竹科吧！台灣生科技新群聚".

The share menu is open, showing the "分享" button highlighted. The URL "http://youtu.be/8lr_ZYPnLaM" is copied into the text box below the share menu. The "開始時間" (Start time) is set to 0:06.

七. 回到 eP 網頁，游標放於要嵌入影片的位置，先點選工具列  → 然後在跳出視窗的框框內貼上剛剛複製的分享網址 → 按 **確定**



網頁文章總管

您的請求處理成功。

網頁文章

編號: 1503134
名稱: 2014就業趨勢懶人包
語言: 中文(台灣)

樣式: Normal
大小: []

對來說，就業趨勢，一直是高中生涯管窺天、隔靴抓癢，看不到全盤，更難以長期閱讀商業和就業資訊報章雜誌等雜誌，或是看報紙要看股票財經版，但，如果是為了將來就業考量的準備，為自己的生涯規劃做更早的準備，畢竟

感謝youtube的影音平台，要看最新的就業趨勢情報變容易多了，以下的分享只是我上課素材的初步彙整，有些電視台的專題系列報導做得真的很好，很鼓勵年輕人花些時間，早一點了解並刺激自己，未來的機會，就是從現在開始準備起的，有心，全世界都是你的舞台！

1. 《記者說天下》台勞輸出啓示錄：台灣能帶給下一代年輕人什麼未來？(2014年2月18日)

儲存修改 取消

七. 完成嵌入 youtube 影片於 eP 網頁了！只要掌握如此的步驟，就可以輕鬆運用影片於您的個人 eP 網頁了！要嵌入多少影片都可以喔！

網頁文章

對我來說，就業趨勢，一直是高中生涯規劃課最難上的單元，因為如果沒有廣泛涉獵就業情報的話，根本是以管窺天、隔靴抓癢，看不到全盤，更講不到重點。

以我長期閱讀商業和就業資訊報章雜誌的過來人來看，要年輕人願意去翻閱天下、遠見、商周、Career、Cheers等雜誌，或是看報紙要看股票財經版，很難，因為沒有急迫性，而且也不好玩！

但，如果是為了將來就業考量的準備，則多攝取就業趨勢的觀念，可以直接刺激年輕人更早探索自己的熱愛，為自己的生涯規劃做更早的準備，畢竟他山之石可以攻錯。

感謝youtube的影音平台，要看最新的就業趨勢情報變容易多了，以下的分享只是我上課素材的初步彙整，有些電視台的專題系列報導做得真的很好，很鼓勵年輕人花些時間，早一點了解並刺激自己，未來的機會，就是從現在開始準備起的，有心，全世界都是你的舞台！

1. 《記者說天下》台勞輸出啓示錄：台灣能帶給下一代年輕人什麼未來？(2014年2月18日)



The image shows a YouTube video player interface. The video title is '《記者說天下》台勞輸出啓示錄：台灣能帶給下一代年輕人什麼未來？'. The video content shows a news segment with a large red play button in the center. The video player includes standard controls like a progress bar and volume icon.

八. 阿得完成的文章是為了生涯規劃課用的，完整網頁請參見：
<http://ep.tysh.tyc.edu.tw/web/t254/12>